

AKAI

Bluetooth Car FM Transmitter

FMT-26BT



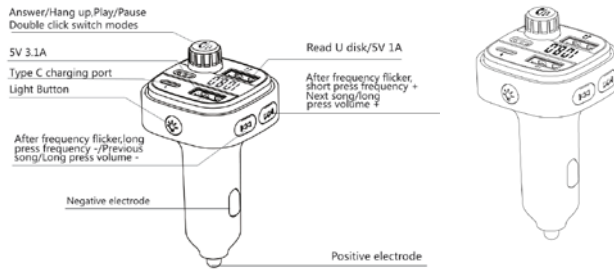
EN - ENGLISH

USER MANUAL

Thank you for purchasing this product, please read the operating instructions carefully before use to ensure that you are using it correctly.

This product is a car FM transmitter with MP3 function, it uses a dedicated 5.3 high-performance Bluetooth module, and built-in high-quality MP3/WAV decoder chip. It can transfer the music inside the U disk to the car audio without wire, as long as your phone supports Bluetooth. After the connection is successful, you can send the music to your car audio through the car FM. You can enjoy the music without modifying your car. If there is an incoming call, the caller number will be automatically broadcast. After answering, you can switch your call to hands-free status and continue playing music after the call ends (to make your driving safer and enjoy music).

AKAI



Operating Instructions

1. Bluetooth mode:

- (1) Put this product into the car cigarette lighter, open the phone Bluetooth, search for the Bluetooth name: FMT-26BT, click the connection pairing successfully, and then match the FM frequency. You can listen to music or make a call.
- (2) When there is an incoming call, there is a voice prompt naming the caller's telephone number.
- (3) When call is coming, press the Bluetooth phone button to answer the call automatically.
- (4) If you want to reject the call, long press the Bluetooth phone button.
- (5) When you turn on the mobile phone GPS navigation, you can use the car's audio broadcast GPS navigation to make your driving more secure.
- (6) The volume syncs when the phone is connected to a car transmitter, and the iPhone needs to turn up the volume when connected to Bluetooth.

2. U disk mode:

- (1) Insert the U disk, the car audio automatically plays the music in the U disk.
- (2) You can long press the button that printing **◀◀▶▶** to control the music volume and the volume adjusted to 26 is the best, you can also control the volume through the car volume button.

3. FM function:

- (1) If you want to change the FM frequency, long press **🎵** button for 3 seconds to activate the frequency. When the display is flashing, you can use the encoder to quickly select the frequency.
- (2) Switch songs: you can switch songs by button that printing **◀◀▶▶**
- (3) The frequency range of the car MP3 is 87.5-108.0MHz, when the product is light, the display will show a frequency. In order to ensure the best sound quality, the car frequency is adjusted to an empty frequency, then match frequency for product.

4. Charging function:

- (1) The device can support Type C and USB charging, the maximum current of a single Type C/USB support 5V/3.1A and charge the maximum current of 5V/3A shared at the same time.

5. Power-off memory:

When this product is powered off, this product will connect with mobile phone through Bluetooth automatically and will remember the frequency that is used and the music in USB drive that is played before it is turned down. When this product is

AKAI


restarted again, it will continue to play music that you listen to last time.

6. Rainbow ambient light control

(1) The seven colors of lights flash cyclically by default.

(2) If you need a single color, you can switch the color of the light by pressing a short button

(3) The seven colors are: green, blue, red, purple, white, orange, cyan.

(4) If you need to turn off the colorful lights, press the  button 8 times to shut off.

Technical Parameters:

Product input: 12V-24V

Voltage limit: 9V-30V

USB output: 5V 3.1A

Type C output: 5V 3.1A

Charger output: 5V/A1

Play format: MP3/ WAV

SNR: >60DB

Distortion: <0.1%

Bluetooth version: 5.3

Bluetooth channel emission power: +2dbm

Bluetooth frequency: 2.4 – 2.483GHz

Bluetooth sound processing: A2DP (Advanced Audio Distribution Mode) function support

Bluetooth protocol: HFP A2DP

Bluetooth transmission distance: 5 meters

Bluetooth microphone effective distance: 0.5-2 meters

FM frequency: 87.5-108.0MHZ

FM mode: stereo digital PLL frequency lock

Product's size: 4.3 x 4.3 x 8.2 cm

Product's weight: 45g

Product's material: ABS

Attention:

1. When the U disk is inserted, this product will connect with mobile phone through Bluetooth automatically unless you turn off Bluetooth on mobile phone.
2. This product contains built in antenna, so please avoid switching to a FM frequency with very strong signal or an unoccupied FM frequency in order to get a better sound quality.
3. When using FM, do not set the Bluetooth volume to the maximum to avoid distortion.
4. Different phones operate Bluetooth differently, and some phones may not work when powered up after a power failure. If that happened, you need to manually click to play.
5. If the sound is not loud enough during the call, please manually adjust the volume

AKAI

of the product, phone, FM system.

6. Do not use this product in high temperature, dusty or humid environment.

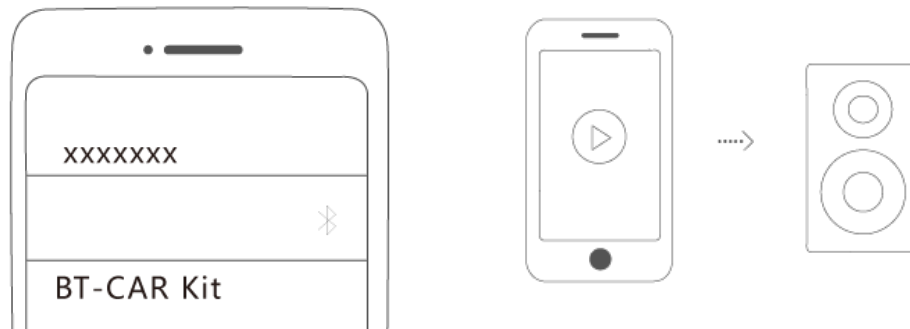
7. Pull out this product from the cigarette lighter if it is not in use for a long time. Put this product into cigarette light after the car engine is started to avoid any possible damage of high voltage on this product.

Appreciate again for buying this product. We do hope the extraordinary features of this product and music from your phone can bring you a convenient and pleasant driving.

Bluetooth Pairing and A2DP

① Bluetooth pairing

② A2DP



Disposal of waste electrical and electronic equipment



This symbol on the product or packaging means that the product should not be treated as household waste. Do not throw garbage at the end of its life, but take it to a collection center for recycling. In this way you will help to protect the environment and be able to prevent any negative consequences that it would

have on the environment and human health.

To find your nearest collection center:

- Contact local authorities;
- Access the web site: www.mmediu.ro;
- Request additional information from the store where you purchased the product.

Importer/Producer:

SC Intervision Trading-RO SRL
Pitesti, Bd. I.C. Bratianu, nr. 48-52, corp A, et. 5,
Cam 504-505, Jud. Arges, Romania,
cod postal: 110121
www.akai.com.ro

AKAI

Transmițător FM Bluetooth pentru mașină

FMT-26BT



RO - ROMÂNĂ

MANUAL DE UTILIZARE

Vă mulțumim că ați cumpărat acest produs! Se recomandă să citiți acest manual de utilizare cu atenție înainte de a utiliza acest produs. Sperăm ca produsul să vă aducă comoditate și distracție în timp ce conduceți.

Acest produs este un transmițător FM auto cu funcție MP3, care folosește un modul Bluetooth dedicat 5.3 de înaltă performanță și un chip de decodor MP3/WAV de înaltă calitate încorporat. Poate transfera muzica din interiorul discului U pe audio-ul mașinii fără fir, atâta timp cât telefonul dvs. acceptă Bluetooth. După ce conexiunea este reușită, puteți trimite muzică la sistemul audio al mașinii prin intermediul FM al mașinii. Vă puteți bucura de muzică fără a modifica mașina. Dacă primește un apel, numărul apelantului va fi difuzat automat. După ce răspundeți, puteți comuta apelul în starea „hands-free” și puteți continua să redați muzică după ce apelul se termină (pentru a vă face conducerea mai sigură și pentru a vă bucura de muzică).

AKAI

singur tip C/USB acceptă 5V/3.1A și încărcarea cu curent maxim de 5V/3A partajată în același timp.

5. Oprirea memoriei:


Atunci când acest produs este oprit, acesta se va conecta automat la telefonul mobil prin Bluetooth și își va aminti frecvența care este utilizată și muzica din unitatea USB care este redată înainte de a fi oprită. Atunci când acest produs este repornit, va continua să redea muzica pe care ați ascultat-o ultima dată.

6. Rainbow controlul luminii ambientale

(1) Cele șapte culori de lumini clipește ciclic în mod implicit.

(2) Dacă aveți nevoie de o singură culoare, puteți comuta culoarea luminii prin apăsarea unui buton scurt

(3) Cele șapte culori sunt: verde, albastru, roșu, violet, alb, portocaliu, cyan.

(4) Dacă aveți nevoie să opriți luminile colorate, apăsați butonul  de 8 ori pentru a le opri.

Parametri tehnici:

Intrare: 12V-24V

Limita de tensiune: 9V-30V

Ieșire USB: 5V 3.1A

Ieșire tip C: 5V 3.1A

Ieșire încărcător: 5V/A1

Format de redare: MP3/ WAV

SNR: >60DB

Distorsiune: <0.1%

Versiunea Bluetooth: 5.3

Puterea de emisie a canalului Bluetooth: +2dbm

Frecvența Bluetooth: 2.4 – 2.483GHz

Procesare sunet Bluetooth: suport pentru funcția A2DP (Mod Avansat de Distribuție Audio)

Protocol Bluetooth: HFP A2DP

Distanța de transmisie Bluetooth: 5 metri

Distanța efectivă a microfonului Bluetooth: 0.5-2 metri

FM frequency: 87.5-108.0MHZ

Modul FM: blocare frecvență PLL digital stereo

Dimensiunea produsului: 4.3 x 4.3 x 8.2 cm

Greutate produs: 45g

Material produs: ABS

Atenție:

1. Atunci când discul U este introdus, acest produs se va conecta automat la telefonul mobil prin intermediul Bluetooth, cu excepția cazului în care dezactivați Bluetooth pe telefonul mobil.

2. Acest produs conține o antenă încorporată, așa că vă rugăm să evitați trecerea la o frecvență FM cu semnal foarte puternic sau o frecvență FM neocupată pentru a

AKAI

obține o calitate mai bună a sunetului.

3. Atunci când utilizați FM, nu setați volumul Bluetooth la maxim pentru a evita distorsiunile.

4. Diferite telefoane operează Bluetooth în mod diferit, iar unele telefoane pot să nu funcționeze atunci când sunt pornite după o pană de curent. Dacă s-a întâmplat acest lucru, trebuie să faceți clic manual pentru redare.

5. Dacă sunetul nu este suficient de puternic în timpul apelului, vă rugăm să reglați manual volumul produsului, telefonului, sistemului FM.

6. Nu utilizați acest produs în medii cu temperaturi ridicate, cu praf sau medii umede.

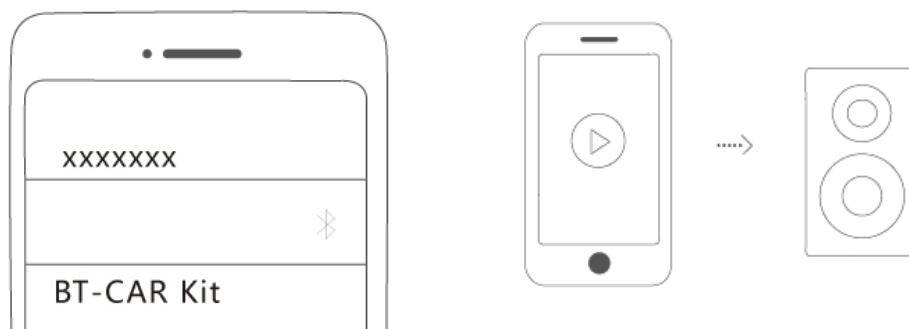
7. Scoateți acest produs din brichetă dacă nu este folosit o perioadă lungă de timp. Puneți acest produs la brichetă după ce motorul mașinii este pornit pentru a evita posibilele deteriorări datorate tensiunii înalte

Vă mulțumim din nou pentru cumpărarea acestui produs. Sperăm că aceste caracteristici utile ale produsului și muzica de pe telefonul dvs. vă pot aduce confort și un șofat cât mai plăcut.

Asociere Bluetooth și A2DP

① Asociere Bluetooth

② A2DP



Debarasarea deșeurilor de echipamente electrice și electronice



Acest simbol de pe produs sau ambalaj înseamnă că produsul nu trebuie tratat ca deșeu menajer. Nu aruncați deșeurile la sfârșitul duratei de viață, ci duceți-l la un centru de colectare pentru reciclare. În acest fel veți contribui la protejarea mediului și veți putea preveni orice consecințe negative pe care le-ar avea asupra mediului și sănătății umane.

Pentru a găsi cel mai apropiat centru de colectare:

- Contactați autoritățile locale;
- Accesați site-ul web: www.mmediu.ro;
- Solicitați informații suplimentare de la magazinul de unde ați achiziționat produsul.

Importator/Producător:

SC Intervision Trading-RO SRL
Pitesti, Bd. IC Bratianu, nr. 48-52, corp A, et. 5,
Cam 504-505, Jud. Arges, Romania,
cod postal: 110121 www.akai.com.ro

AKAI

Bluetooth πομπός FM αυτοκινήτου

FMT-26BT

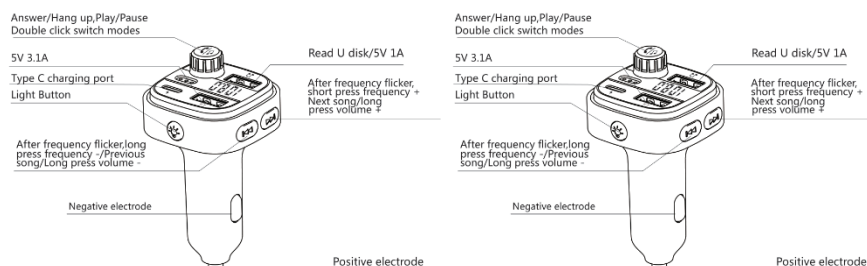


ΕΛ-ΕΛΛΗΝΙΚΑ

ΕΓΧΕΙΡΙΔΙΟ ΧΡΗΣΤΗ

Σας ευχαριστούμε που αγοράσατε αυτό το προϊόν, διαβάστε προσεκτικά τις οδηγίες λειτουργίας πριν από τη χρήση για να βεβαιωθείτε ότι το χρησιμοποιείτε σωστά.

Αυτό το προϊόν είναι πομπός FM αυτοκινήτου με λειτουργία MP3, χρησιμοποιεί ειδική μονάδα Bluetooth υψηλής απόδοσης 5.3 και ενσωματωμένο τσιπ αποκωδικοποιητή MP3/WAV υψηλής ποιότητας. Μπορεί να μεταφέρει τη μουσική μέσα στο δίσκο U του αυτοκινήτου χωρίς καλώδιο, εφόσον το τηλέφωνό σας υποστηρίζει Bluetooth. Αφού η σύνδεση είναι επιτυχής, μπορείτε να στείλετε τη μουσική στον ήχο του αυτοκινήτου σας μέσω του FM του αυτοκινήτου. Μπορείτε να απολαύσετε τη μουσική χωρίς να τροποποιήσετε το αυτοκίνητό σας. Εάν υπάρχει εισερχόμενη κλήση, ο αριθμός καλούντος θα μεταδοθεί αυτόματα. Αφού απαντήσετε, μπορείτε να αλλάξετε την κλήση σας σε κατάσταση hands-free και να συνεχίσετε την αναπαραγωγή μουσικής μετά το τέλος της κλήσης (για να κάνετε την οδήγησή σας ασφαλέστερη και να απολαύσετε μουσική).



AKAI

Οδηγίες λειτουργίας

1. Λειτουργία Bluetooth:

(1) Βάλτε αυτό το προϊόν στον αναπτήρα αυτοκινήτου, ανοίξτε το Bluetooth στο τηλέφωνο, αναζητήστε το όνομα Bluetooth: FMT-26BT, κάντε κλικ στη σύζευξη σύνδεσης με επιτυχία και, στη συνέχεια, αντιστοιχίστε τη συχνότητα FM. Μπορείτε να ακούσετε μουσική ή να πραγματοποιήσετε μια κλήση.

(2) Όταν υπάρχει μια εισερχόμενη κλήση, υπάρχει μια φωνητική ειδοποίηση με τον αριθμό τηλεφώνου του καλούντος.

(3) Όταν έχετε εισερχόμενη κλήση, πατήστε το κουμπί τηλεφώνου Bluetooth για να απαντήσετε αυτόματα στην κλήση.



(4) Εάν θέλετε να απορρίψετε την κλήση, πατήστε παρατεταμένα το κουμπί τηλεφώνου Bluetooth.

(5) Όταν ενεργοποιείτε την πλοήγηση GPS του κινητού τηλεφώνου, μπορείτε να χρησιμοποιήσετε την πλοήγηση GPS μετάδοσης ήχου του αυτοκινήτου για να κάνετε την οδήγησή σας πιο ασφαλή.




(6) Η ένταση του ήχου συγχρονίζεται όταν το τηλέφωνο είναι συνδεδεμένο σε πομπό αυτοκινήτου και το iPhone πρέπει να αυξήσει την ένταση όταν είναι συνδεδεμένο σε Bluetooth.



2. Λειτουργία δίσκου U:

(1) Τοποθετήστε το δίσκο U, ο ήχος αυτοκινήτου αναπαράγει αυτόματα τη μουσική στο δίσκο U.

(2) Μπορείτε να πατήσετε παρατεταμένα το κουμπί /  για να ελέγξετε την ένταση της μουσικής και την ένταση που έχει ρυθμιστεί στο 26 είναι η καλύτερη, μπορείτε επίσης να ελέγξετε την ένταση μέσω του κουμπιού έντασης του αυτοκινήτου.

3. Λειτουργία FM:

(1) Εάν θέλετε να αλλάξετε τη συχνότητα FM, πατήστε παρατεταμένα το κουμπί  για 3 δευτερόλεπτα για να ενεργοποιήσετε τη συχνότητα. Όταν η οθόνη αναβοσβήνει, μπορείτε να χρησιμοποιήσετε το /  για να επιλέξετε γρήγορα τη συχνότητα.

(2) Εναλλαγή τραγουδιών: μπορείτε να αλλάξετε τραγούδια με το κουμπί / 

(3) Το εύρος συχνοτήτων του αυτοκινήτου MP3 είναι 87,5-108,0 MHz, όταν το προϊόν είναι ενεργοποιημένο, η οθόνη θα εμφανίσει μια συχνότητα. Προκειμένου να διασφαλιστεί η καλύτερη ποιότητα ήχου, η συχνότητα του αυτοκινήτου προσαρμόζεται σε μια κενή συχνότητα και, στη συνέχεια, ταιριάζει στη συχνότητα για το προϊόν.

4. Λειτουργία φόρτισης:

(1) Η συσκευή μπορεί να υποστηρίξει φόρτιση τύπου C και USB, το μέγιστο ρεύμα τύπου C/USB 5V/3,1A που μπορεί να φορτίζει είναι 5V/3A ταυτόχρονα.

5. Μνήμη απενεργοποίησης:

Όταν αυτό το προϊόν είναι απενεργοποιημένο, αυτό το προϊόν θα συνδεθεί αυτόματα με το κινητό τηλέφωνο μέσω Bluetooth και θα θυμάται τη συχνότητα που χρησιμοποιείται και τη μουσική στη μονάδα USB που αναπαράγεται πριν απενεργοποιηθεί. Όταν αυτό το προϊόν έχει κάνει επανεκκίνηση ξανά, θα συνεχίσει να παίζει μουσική που ακούσατε την τελευταία φορά.


AKAI

6. Έλεγχος φωτισμού περιβάλλοντος Rainbow

(1) Τα επτά χρώματα φώτων αναβοσβήνουν κυκλικά από προεπιλογή.

(2) Εάν χρειάζεστε ένα μόνο χρώμα, μπορείτε να αλλάξετε το χρώμα πατώντας ένα σύντομο κουμπί

(3) Τα επτά χρώματα είναι: πράσινο, μπλε, κόκκινο, μωβ, λευκό, πορτοκαλί, κυανό.

(4) Εάν πρέπει να σβήσετε τα πολύχρωμα φώτα, πατήστε το κουμπί  8 φορές.

Τεχνικές παράμετροι:

Είσοδος: 12V-24V

Όριο τάσης: 9V-30V

Έξοδος USB: 5V 3.1A

Έξοδος τύπου C: 5V 3.1A

Έξοδος φορτιστή: 5V/A1

Μορφή αναπαραγωγής: MP3/WAV

SNR: >60DB

Παραμόρφωση: <0,1%

Έκδοση Bluetooth: 5.3

Ισχύς εκπομπής καναλιού Bluetooth: +2dbm

Συχνότητα Bluetooth: 2,4 – 2,483 GHz

Επεξεργασία ήχου Bluetooth: Υποστήριξη λειτουργίας A2DP (Advanced Audio Distribution Mode).

Πρωτόκολλο Bluetooth: HFP A2DP

Απόσταση μετάδοσης Bluetooth: 5 μέτρα

Απόσταση μικροφώνου Bluetooth: 0,5-2 μέτρα

Συχνότητα FM: 87,5-108,0MHz

Λειτουργία FM: στερεοφωνικό ψηφιακό κλείδωμα συχνότητας PLL

Μέγεθος προϊόντος: 4,3 x 4,3 x 8,2 cm

Βάρος προϊόντος: 45g

Υλικό προϊόντος: ABS

Προσοχή:

1. Όταν τοποθετηθεί ο δίσκος U, αυτό το προϊόν θα συνδεθεί με το κινητό τηλέφωνο μέσω Bluetooth αυτόματα εκτός αν απενεργοποιήσετε το Bluetooth στο κινητό τηλέφωνο.

2. Αυτό το προϊόν περιέχει ενσωματωμένη κεραία, επομένως αποφύγετε τη μετάβαση σε συχνότητα FM με πολύ ισχυρό σήμα ή μη κατειλημμένη συχνότητα FM, προκειμένου να έχετε καλύτερη ποιότητα ήχου.

3. Όταν χρησιμοποιείτε FM, μην ρυθμίζετε την ένταση του Bluetooth στο μέγιστο για να αποφύγετε την παραμόρφωση.

4. Διαφορετικά τηλέφωνα λειτουργούν με διαφορετικό τρόπο το Bluetooth, και ορισμένα τηλέφωνα ενδέχεται να μην λειτουργούν όταν τροφοδοτούνται μετά από διακοπή ρεύματος. Εάν συνέβη αυτό, πρέπει να κάνετε χειροκίνητο κλικ για αναπαραγωγή.

5. Εάν ο ήχος δεν είναι αρκετά δυνατός κατά τη διάρκεια της κλήσης, ρυθμίστε χειροκίνητα την ένταση του προϊόντος, τηλέφωνο, σύστημα FM.

AKAI

6. Μη χρησιμοποιείτε αυτό το προϊόν σε υψηλή θερμοκρασία, σκόνη ή υγρό περιβάλλον.

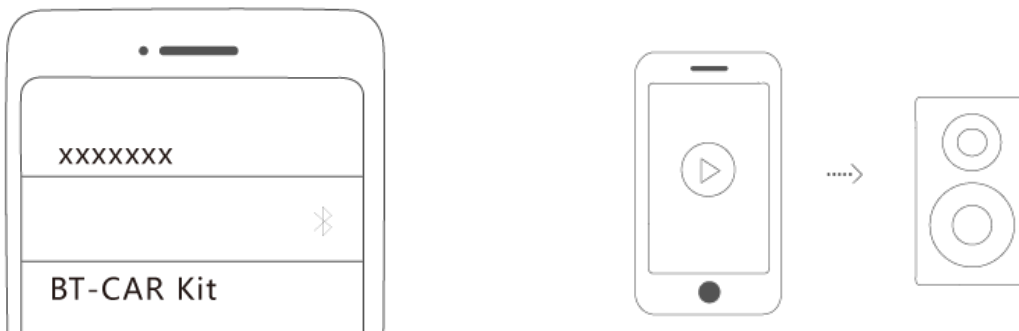
7. Βγάλτε αυτό το προϊόν από τον αναπτήρα εάν δεν χρησιμοποιείται για μεγάλο χρονικό διάστημα. Βάλτε αυτό το προϊόν στην υποδοχή τσιγάρου μετά την εκκίνηση του κινητήρα του αυτοκινήτου για να αποφευχθεί οποιαδήποτε πιθανή ζημιά υψηλής τάσης σε αυτό το προϊόν.

Σας ευχαριστούμε ξανά για την αγορά αυτού του προϊόντος. Ελπίζουμε τα εξαιρετικά χαρακτηριστικά του και η μουσική από το τηλέφωνό σας να μπορούν να σας προσφέρουν μια ευχάριστη οδήγηση.

Σύζευξη Bluetooth και A2DP

① Σύζευξη bluetooth

② A2DP



Απόρριψη απορριμμάτων ηλεκτρικού και ηλεκτρονικού εξοπλισμού



Αυτό το σύμβολο στο προϊόν ή στη συσκευασία σημαίνει ότι το προϊόν δεν πρέπει να αντιμετωπίζεται ως οικιακό απόβλητο. Μην πετάτε σκουπίδια στο τέλος της ζωής τους, αλλά μεταφέρετέ τα σε κέντρο συλλογής για ανακύκλωση. Με αυτόν τον τρόπο θα βοηθήσετε στην προστασία του περιβάλλοντος και θα μπορέσετε να αποτρέψετε τυχόν αρνητικές συνέπειες που θα είχε στο περιβάλλον και την ανθρώπινη υγεία.

Για να βρείτε το πλησιέστερο κέντρο συλλογής:

- Επικοινωνήστε με τις τοπικές αρχές.
- Ζητήστε πρόσθετες πληροφορίες από το κατάστημα όπου αγοράσατε το προϊόν.

AKAI

Bluetooth FM предавател за кола

FMT-26BT



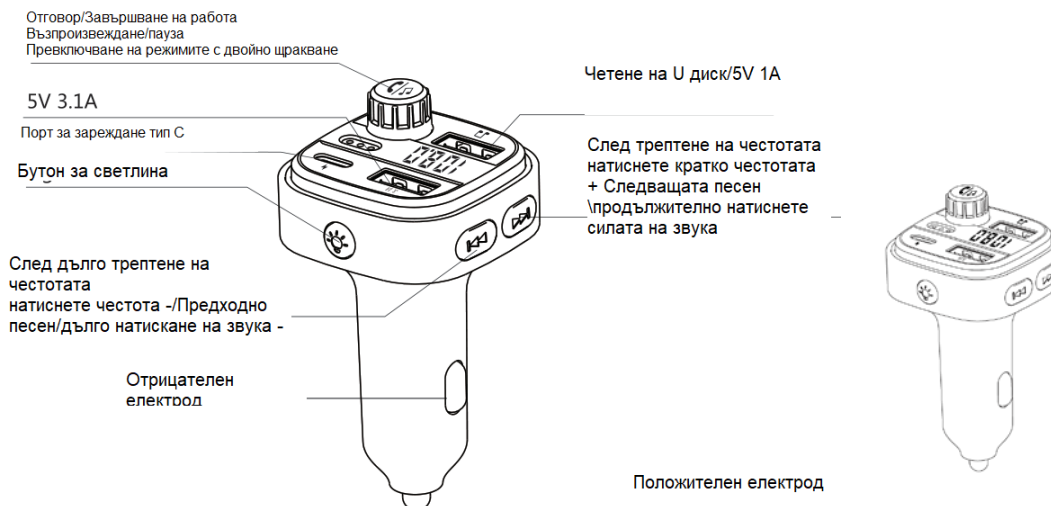
BG - БЪЛГАРСКИ

РЪКОВОДСТВО ЗА ПОТРЕБИТЕЛЯ

Благодарим ви, че сте купили този продукт! Препоръчваме ви да прочетете внимателно това ръководство за употреба, преди да използвате този продукт. Надяваме се, че продуктът ще ви донесе удобство и забавление по време на шофиране.

Този продукт е FM предавател за автомобил с MP3 функция, който използва специален 5.3 високопроизводителен Bluetooth модул и вграден висококачествен MP3/WAV декодиращ чип. Той може да прехвърля музика от U-диск към аудиосистемата на автомобила ви безжично, стига телефонът ви да поддържа Bluetooth. След като връзката бъде успешно направена, можете да изпращате музика към аудиосистемата във вашия автомобил чрез FM радиото. Можете да се наслаждавате на музиката без да променяте автомобила. Ако постъпи обаждане, номерът на обаждания се ще бъде съобщен автоматично. След като отговорите, можете да превключите повикването към устройство свободни ръце и да продължите да възпроизвеждате музика след приключване на разговора (за да направите шофирането си по-безопасно и да се наслаждавате а музиката).

AKAI



Инструкции за употреба

1. Bluetooth режим:

- (1) Поставете този продукт в запалката на автомобила, отворете Bluetooth на телефона си, потърсете името на Bluetooth: FMT-26BT, щракнете върху връзката за успешно сдвояване и след това задайте същата FM честота на радиото в автомобила. Можете да слушате музика или да осъществите повикване.
- (2) Когато получите повикване, ще чуете гласово съобщение, назоваващо телефонния номер на обаждащия се.
- (3) Когато получите повикване, натиснете Bluetooth, за да отговорите автоматично на повикването.
- (4) Ако искате да отхвърлите повикването, натиснете продължително Bluetooth.
- (5) Когато включите GPS навигацията на мобилния си телефон, можете да използвате аудионавигацията на автомобила, за да шофирате безопасно.
- (6) Силата на звука се синхронизира, когато телефонът е свързан с автомобилен предавател, но при iPhone трябва да се увеличи силата на звука, когато е свързан с Bluetooth.

2. Диск U:

- (1) Поставете U-диска и аудиосистемата на автомобила автоматично ще възпроизведе музиката от него.
- (2) Можете да натиснете продължително бутона, на който има **◀◀▶▶** за да контролирате силата на звука на музиката; най-добре е да настроите силата на звука на 26, но можете да контролирате силата на звука и чрез копчето за сила на звука на автомобила.

3. FM функция:

- (1) Ако искате да промените FM честотата, натиснете продължително бутона **↻** за 3 секунди, за да активирате честотата. Когато дисплеят мига, можете да използвате **◀◀▶▶**
- (3) естотният диапазон на MP3 устройството е 87,5-108,0 MHz. Когато включите продукта, дисплеят ще показва честотата. За да се осигури най-доброто качество на звука, честотата на устройството трябва да се бъде настроена на празна

AKAI

честота, и едва тогава следва честотата да се съгласува с продукта.

4. Функция за зареждане:

(1) Устройството е съвместимо със зареждане както от тип C, така и от тип USB, като максималният ток на един тип C/USB поддържа едновременно зареждане с максимален ток 5V/3,1A и 5V/3A.

5. Изключване на паметта:


Когато продуктът е изключен, той автоматично се свързва с мобилния ви телефон чрез Bluetooth и запамята използваната честота и музиката от USB устройството, която се възпроизвежда, преди да бъде изключен. Когато този продукт се стартира отново, той ще продължи да възпроизвежда музиката, която сте слушали последно.

6. Rainbow контрол на околната светлина

(1) По подразбиране седемте цвята светлини мигат циклично.

(2) Ако се нуждаете от един цвят, можете да превключите цвета на светлината, като натиснете кратък бутон

(3) Седемте цвята са: зелен, син, червен, лилав, бял, оранжев, циан.

(4) Ако трябва да изключите цветните светлини, натиснете бутоната  8 пъти, за да ги изключите.

Технически параметри:

Вход: 12V-24V

Граница на напрежението: 9V-30V

USB изход: 5V 3.1A

Изход тип C: 5V 3,1A

Изход за зарядно устройство: 5V/1A (порт за U-Disk)

Формат на възпроизвеждане: MP3/WAV

SNR: >60DB

Изкривявания: <0,1%

Версия на Bluetooth: 5.3

Мощност на предаване на Bluetooth канала: +2dbm

Честота на Bluetooth: 2,4 - 2,483 GHz

Bluetooth обработка на звука: поддръжка на A2DP (Advanced Audio Distribution Mode).

Bluetooth протокол: HFP A2DP

Bluetooth разстояние на предаване: 5 метра

Ефективно разстояние до Bluetooth микрофона: 0,5-2 метра

FM честота: 87,5-108,0 MHz

FM режим: PLL цифрово стереочестотно заключване

Размер на продукта: 4.3 x 4.3 x 8.2 cm

Тегло на продукта: 45g

Материал на продукта: ABS

Внимание:

1. Когато U дискът бъде поставен, този продукт автоматично ще се свърже с

AKAI

мобилния ви телефон чрез Bluetooth, освен ако не деактивирате Bluetooth на мобилния си телефон.

2. Този продукт съдържа вградена антена, затова, за да получите по-добро качество на звука, избягвайте да превключвате на FM честота с много силен сигнал или на незаета FM честота.

3. Когато използвате FM, не настройвайте силата на звука на Bluetooth на максимум, за да избегнете изкривявания.

4. Различните телефони работят с Bluetooth по различен начин и някои телефони може да не работят при включване след прекъсване на захранването. Ако това се е случило, трябва да натиснете ръчно, за да възпроизведете.

5. Ако звукът не е достатъчно силен по време на разговор, моля, регулирайте ръчно силата на звука на продукта, телефона, или FM системата на вашия автомобил.

6. Не използвайте този продукт в среда с висока температура, запрашеност или влажност.

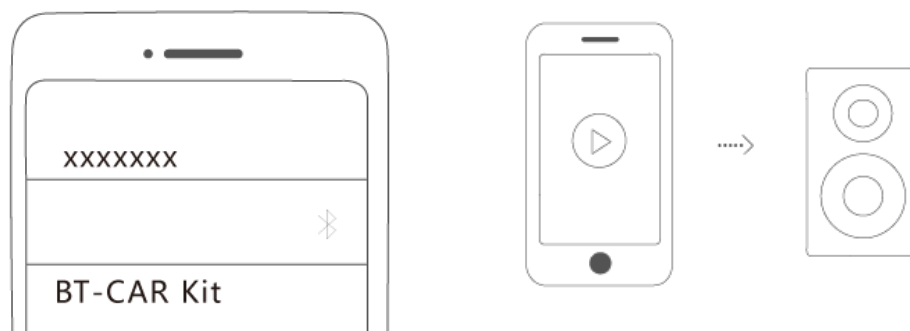
7. Извадете този продукт от запалката на автомобила, ако не го използвате за дълъг период от време. Поставете този продукт в запалката за цигари, след като двигателят на автомобила е стартиран, за да избегнете възможни повреди поради високото напрежение

Благодарим ви отново за закупуването на този продукт. Надяваме се, че тези полезни функции на продукта и музиката на телефона ви могат да ви осигурят комфорт и приятно шофиране.

Bluetooth и A2DP съвояване

① Bluetooth съвояване

② A2DP



ИЗХВЪРЛЯНЕ НА ЕЛЕКТРИЧЕСКО И ЕЛЕКТРОННО ОБОРУДВАНЕ



Този символ върху продукта или върху опаковката означава, че продуктът не трябва да се третира като обикновен битов отпадък. В края на експлоатационния му период не го изхвърляйте заедно с битовите отпадъци, а го занесете в пункт за събиране на отпадъци за рециклиране. Това ще спомогне за опазването на околната среда и ще предотврати всякакви отрицателни последици за околната среда и човешкото здраве.

AKAI

За да намерите най-близкия център за събиране на отпадъци:

- Се свържете с местните власти
- Посетете уебсайта <http://www.damtn.government.bg>
- Поискайте допълнителна информация от магазина, в който сте закупили продукта.

ВНОСИТЕЛ: SC INTERVISION TRADING-RO SRL

Bld. I.C Brătianu, nr. 48-52, corp A, etaj. 5,
camera 504-505, oras Pitesti, judet Arges, Romania

Пощенски код: 110121

AKAI

Samochodowy nadajnik Bluetooth FM

FMT-26BT



PL - POLSKI

INSTRUKCJA OBSŁUGI

Bardzo dziękujemy za zakup tego produktu! Zaleca się uważne przeczytanie instrukcją obsługi przed rozpoczęciem korzystania z produktu. Mamy nadzieję, że produkt zapewni wygodę i przyjemność podczas jazdy.

Ten produkt to samochodowy nadajnik FM z funkcją MP3, który wykorzystuje dedykowany moduł Bluetooth 5.3 o wysokiej wydajności i wbudowany wysokiej jakości dekodery MP3/WAV. Umożliwia on bezprzewodowe przesyłanie muzyki z dysku U do samochodowego systemu audio, o ile telefon obsługuje technologię Bluetooth. Po pomyślnym nawiązaniu połączenia można przysyłać muzykę do samochodowego systemu audio za pośrednictwem radia FM. Muzyki można słuchać bez potrzeby zmian w samochodzie. Jeśli nadejdzie połączenie, numer dzwoniącego zostanie odtworzony automatycznie. Po odebraniu połączenia można przełączyć je na tryb głośnomówiący i kontynuować odtwarzanie muzyki po zakończeniu połączenia (aby zwiększyć bezpieczeństwo jazdy i cieszyć się muzyką).

AKAI

Odbieranie/rozłączanie,
odtworzenie/wstrzymanie
Dwukrotne kliknięcie przełącza tryby

5V 3.1A

Port ładowania typu C

Przycisk światła

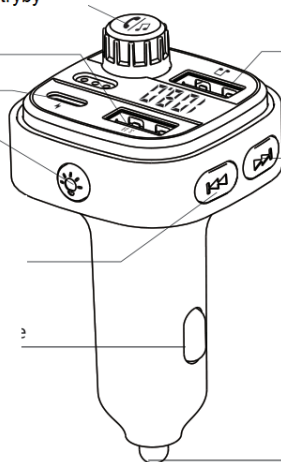
Po migotaniu częstotliwości,
długo Naciśnij częstotliwość
-/Popzedni utwór/długie
naciśnięcie głośność -

Elektroda ujemna

Odczyt dysku U/5V 1A

Po migotaniu częstotliwości
naciśnij krótko przycisk
częstotliwości +Następny
utwór /długie naciśnięcie
głośność

Elektroda dodatnia



Instrukcje użytkowania

1. Tryb Bluetooth:

- (1) Podłącz ten produkt do wtyczki zapalniczki samochodowej, otwórz Bluetooth telefonu, wyszukaj nazwę Bluetooth: FMT-26BT, kliknij parowanie, a następnie dopasuj częstotliwość FM. Można słuchać muzyki lub wykonywać połączenia.
- (2) Po odebraniu połączenia pojawi się komunikat głosowy z numerem telefonu osoby dzwoniącej.
- (3) W celu odebrania połączenia naciśnij przycisk Bluetooth by automatycznie odebrać połączenie.
- (4) Jeśli chcesz odrzucić połączenie, naciśnij i przytrzymaj przycisk Bluetooth.
- (5) Po włączeniu nawigacji GPS w telefonie komórkowym można korzystać z nawigacji audio w samochodzie, aby zwiększyć bezpieczeństwo jazdy.
- (6) Głośność jest synchronizowana, gdy telefon jest podłączony do nadajnika samochodowego, a iPhone musi zwiększyć głośność po podłączeniu do Bluetooth.

2. Dysk U:

- (1) Włóż płytę U, a urządzenie automatycznie odtworzy muzykę z płyty U.
- (2) Długo naciśnij przycisk **◀◀▶▶** aby sterować głośnością muzyki; najlepiej ustawić głośność na 26, można również sterować głośnością za pomocą pokrętła głośności w samochodzie.

3. Funkcja FM:

- (1) Aby zmienić częstotliwość FM, naciśnij i przytrzymaj przycisk **🎵** przez 3 sekundy, aby aktywować częstotliwość. Gdy wyświetlacz miga, można użyć **◀◀▶▶** aby szybko wybrać częstotliwość.
- (2) Przełączanie utworów: można przełączać utwory za pomocą przycisku **◀◀▶▶**
- (3) Zakres częstotliwości urządzenia MP3 wynosi 87,5-108,0 MHz, po włączeniu produktu na wyświetlaczu pojawi się częstotliwość. Aby zapewnić najlepszą jakość dźwięku, częstotliwość urządzenia należy dostosować do pustej częstotliwości, a następnie częstotliwość dopasować do produktu.

4. Funkcja ładowania:

- (1) Urządzenie jest kompatybilne z ładowaniem typu C i USB, maksymalny prąd typu

AKAI

C/USB 5V/3.1A i 5V/3A maksymalny prąd współdzielonego ładowania.

5. Wyłączanie pamięci:

Gdy produkt zostanie wyłączony, automatycznie połączy się z telefonem komórkowym przez Bluetooth i zapamięta używaną częstotliwość oraz odtwarzaną muzykę z dysku USB przed wyłączeniem. Po ponownym uruchomieniu produkt będzie kontynuował odtwarzanie ostatnio słuchanej muzyki.

6. Rainbow / Tęczowe sterowanie oświetleniem otoczenia

(1) Domyślnie siedem kolorów światła miga cyklicznie.

(2) Jeśli potrzebujesz jednego koloru, możesz przełączyć kolor światła, naciskając krótki przycisk

(3) Siedem kolorów to: zielony, niebieski, czerwony, fioletowy, biały, pomarańczowy, cyjan.

(4) Aby wyłączyć kolorowe światła, należy nacisnąć przycisk 8 razy.

Parametry techniczne:

Wejście: 12V-24V

Ograniczenie napięcia: 9V-30V

Wyjście USB: 5V 3.1A

Wyjście typu C: 5V 3.1A

Wyjście ładowarki: 5V/1A (port U-Disk)

Format odtwarzania: MP3/WAV

SNR: >60DB

Zniekształcenia: <0,1%

Wersja Bluetooth: 5.3

Moc nadawania kanału Bluetooth: +2dbm

Częstotliwość Bluetooth: 2,4 - 2,483 GHz

Przetwarzanie dźwięku Bluetooth: obsługuje A2DP (Advanced Audio Distribution Mode).

Protokół Bluetooth: HFP A2DP

Odległość transmisji Bluetooth: 5 metrów

Efektywna odległość mikrofonu Bluetooth: 0,5-2 metry

Częstotliwość FM: 87,5-108,0 MHz

Tryb FM: cyfrowa blokada częstotliwości stereo PLL

Wymiary produktu: 4.3 x 4.3 x 8.2 cm

Waga produktu: 45g

Materiał produktu: ABS

Uwaga:

1. Po włożeniu płyty U produkt automatycznie połączy się z telefonem komórkowym przez Bluetooth, chyba że Bluetooth w telefonie komórkowym zostanie wyłączony.

2. Ten produkt zawiera wbudowaną antenę, dlatego należy unikać przełączania na częstotliwość FM o bardzo silnym sygnale lub niezajętą częstotliwość FM, aby uzyskać lepszą jakość dźwięku.

3. Podczas korzystania z FM nie należy ustawiać maksymalnej głośności Bluetooth,

AKAI

aby uniknąć zniekształceń.

4. Różne telefony obsługują Bluetooth w różny sposób, a niektóre telefony mogą nie działać po włączeniu po awarii zasilania. W takim przypadku należy ręcznie kliknąć przycisk odtwarzania.

5. Jeśli dźwięk nie jest wystarczająco głośny podczas połączenia, należy ręcznie wyregulować głośność produktu, telefonu lub systemu FM.

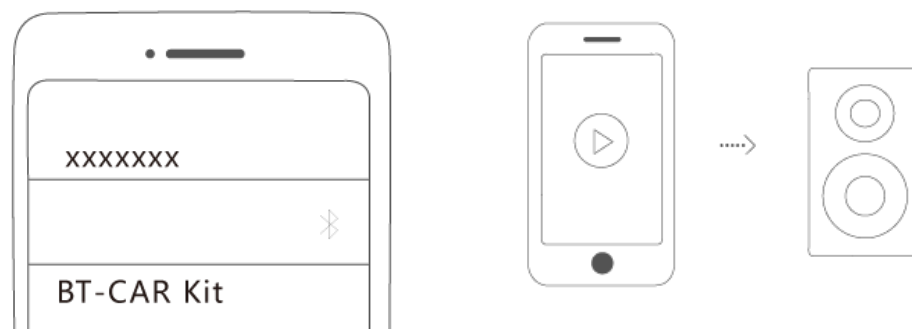
6. Nie używaj tego produktu w wysokiej temperaturze, zapyłonym lub wilgotnym otoczeniu.

7. Jeśli produkt nie będzie używany przez dłuższy czas, należy go wyjąć z wtyczki zapalniczki. Produkt należy włożyć do wtyczki zapalniczki po uruchomieniu silnika samochodu, aby uniknąć możliwych uszkodzeń spowodowanych wysokim napięciem. Jeszcze raz dziękujemy za zakup tego produktu. Mamy nadzieję, że wspaniałe funkcje tego produktu i muzyka w telefonie zapewnią komfort i przyjemniejszą jazdę.

Parowanie Bluetooth i A2DP

① Parowanie Bluetooth

② A2DP



UTYLIZACJA SPRZĘTU ELEKTRYCZNEGO I ELEKTRONICZNEGO



A en symbol na produkcie lub opakowaniu oznacza, że produkt nie powinien być traktowany jako odpad domowy. Nie wyrzucaj go wraz z odpadami domowymi na koniec jego życia, lecz oddaj do punktu zbiórki w celu recyklingu. W ten sposób pomożesz chronić środowisko i będziesz w stanie zapobiec wszelkim negatywnym skutkom, jakie miałyby to dla środowiska i zdrowia ludzi.



Aby znaleźć najbliższe centrum skupu:

- Skontaktuj się z władzami lokalnymi
- Wejdź na stronę www.mos.gov.pl
- Poproś o dodatkowe informacje w sklepie, w którym kupiłeś produkt.

IMPORTER: Spółka INTERVISION TRADING-RO Spółka z o.o.

Bld. I.C Brătianu, nr. 48-52, budynek A, p. 5,
pokój 504-505, miasto Pitesti, woj. Arges, Rumunia
Kod pocztowy 110121

AKAI

FM vysílač s Bluetooth do auta

FMT-26BT



CZ - ČESKY

NÁVOD K POUŽITÍ

Děkujeme vám za zakoupení tohoto produktu! Doporučuje přečíst si pečlivě tento návod k použití před použitím tohoto výrobku. Doufáme, že vám výrobek přinese pohodlí a zábavu při jízdě.

Tento výrobek je FM vysílač do auta s funkcí MP3, který využívá speciální vysoce výkonný modul Bluetooth 5.3 a vestavěný vysoce kvalitní dekodovací čip MP3/WAV. Dokáže bezdrátově přenášet hudbu z U-disku do autorádia, pokud váš telefon podporuje Bluetooth. Po úspěšném připojení můžete posílat hudbu do audiosystému automobilu prostřednictvím FM. Hudbu si tak můžete vychutnat bez nutnosti úprav vozu. V případě příchozího hovoru se automaticky přehraje číslo volajícího. Po přijetí hovoru můžete hovor přepnout na hands-free a po ukončení hovoru pokračovat v přehrávání hudby (abyste mohli bezpečněji řídit a užívat si hudbu).

AKAI

Odpovědět/Zavěsit, Přehrát/Pauza
Přepínání režimů dvojitým kliknutím

5V 3.1A

Nabíjecí port typu C

Tlačítko světla

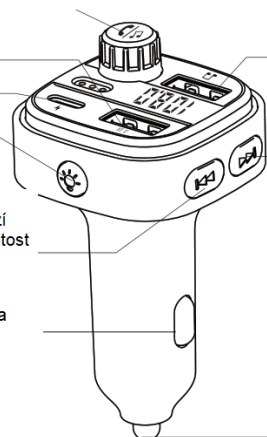
Po bliknutí frekvence dlouze
stiskněte frekvenci -/Předchozí
skladba/Dlouze stiskněte hlasitost

Záporná elektroda

Čtení disku U/5V 1A

Po frekvenčním blikání,
krátce stiskněte frekvenci +
Další skladba \dlouhý stisknýt
tlačítko hlasitosti

Kladná elektroda



Návod k použití

1. Režim Bluetooth:

(1) Umístěte tento výrobek do zapalovače v autě, otevřete Bluetooth telefonu, vyhledejte název Bluetooth: FMT-26BT, klikněte na úspěšné párování a poté přizpůsobte frekvenci FM. Můžete poslouchat hudbu nebo uskutečnit hovor.

(2) Při příchozím hovoru se zobrazí hlasová zpráva s uvedením telefonního čísla volajícího.

(3) Při příchozím hovoru stiskněte tlačítko Bluetooth, čímž hovor automaticky přijmete.


(4) Pokud chcete hovor odmítnout, stiskněte dlouze tlačítko Bluetooth.

(5) Když zapnete navigaci GPS v mobilním telefonu, můžete pro bezpečnou jízdu používat audionavigaci GPS ve vozidle.



(6) Hlasitost se synchronizuje, když je telefon připojen k vysílači do auta, a iPhone by měl zvýšit hlasitost, když je připojen k Bluetooth.

2. U disk:

(1) Vložte disk U a autorádio automaticky přehraje hudbu na disku U.

(2) Dlouhým stisknutím tlačítka se symbolem  můžete ovládat hlasitost hudby; optimální je hlasitost nastavená na 26, můžete ji také ovládat pomocí knoflíku hlasitosti na přístroji.

3. FM funkce:

(1) Pokud chcete změnit frekvenci FM, dlouho stiskněte tlačítko  na 3 sekundy pro aktivaci frekvence. Když displej bliká, můžete pomocí  rychle zvolit frekvenci.

(2) Přepínání skladeb: skladby můžete přepínat pomocí tlačítka se symbolem 

(3) Frekvenční rozsah přístroje MP3 je 87,5-108,0 MHz, po zapnutí výrobku se na displeji zobrazí frekvence. Aby byla zajištěna nejlepší kvalita zvuku, je frekvence auta nastavena na prázdnou frekvenci a poté se přizpůsobí frekvenci výrobku.

4. Funkce nabíjení:

(1) Zařízení je kompatibilní s nabíjením typu C a typu USB, maximální proud jednoho typu C/USB podporuje 5 V/3.1 A a nabíjení maximálního proudu 5V/3A sdílené ve

AKAI

stejnou dobu.

5. Vypnutí paměti:

Po vypnutí se tento výrobek automaticky připojí k mobilnímu telefonu prostřednictvím Bluetooth a zapamatuje si používanou frekvenci a přehrávanou hudbu na jednotce USB před vypnutím. Po opětovném spuštění tohoto výrobku bude pokračovat v přehrávání naposledy poslouchané hudby.

6. Řízení okolního světla Rainbow

(1) Ve výchozím nastavení bliká cyklicky sedm barev světla.

(2) Pokud potřebujete jednu barvu, můžete barvu světla přepínat krátkým stisknutím tlačítka

(3) Sedm barev je následujících: zelená, modrá, červená, fialová, bílá, oranžová, azurová.

(4) Pokud potřebujete barevná světla vypnout, vypněte je osminásobným stisknutím tlačítka.

Technické parametry:

Vstup: 12V-24V

Mezní napětí: 9V-30V

Výstup USB: 5V 3,1A

Typ výstupu C: 5V 3,1A

Výstup nabíječky: 5V/1A (port U-Disk)

Formát přehrávání: MP3/WAV

SNR: >60DB

Zkreslení: <0,1 %

Verze Bluetooth: 5.3

Vysílací výkon kanálu Bluetooth: +2dbm

Frekvence Bluetooth: 2,4 - 2,483 GHz

Zpracování zvuku Bluetooth: podpora A2DP (Advanced Audio Distribution Mode).

Protokol Bluetooth: HFP A2DP

Přenosová vzdálenost Bluetooth: 5 metrů

Efektivní vzdálenost mikrofonu Bluetooth: 0,5-2 metry

Frekvence FM: 87,5-108,0 MHz

Režim FM: digitální stereofonní frekvenční zámek PLL

Velikost výrobku: 4.3 x 4.3 x 8.2 cm

Hmotnost výrobku: 45g

Materiál výrobku: ABS

Varování:

1. Po vložení disku U se tento výrobek automaticky připojí k mobilnímu telefonu prostřednictvím Bluetooth, pokud v mobilním telefonu nezakážete Bluetooth.

2. Tento výrobek obsahuje vestavěnou anténu, proto se vyvarujte přepínání na velmi silnou frekvenci FM nebo na neobsazenou frekvenci FM, abyste dosáhli lepší kvality zvuku.

3. Při používání FM nenastavujte hlasitost Bluetooth na maximum, aby nedocházelo

AKAI

ke zkrácení.

4. Různé telefony pracují s technologií Bluetooth různě a některé telefony nemusí při zapnutí po výpadku napájení fungovat. Pokud k tomu došlo, je třeba přehrávání spustit ručním kliknutím.

5. Pokud není zvuk během hovoru dostatečně hlasitý, nastavte hlasitost výrobku, telefonu nebo FM systému ručně.

6. Nepoužívejte tento výrobek v prostředí s vysokou teplotou, prašném nebo vlhkém prostředí.

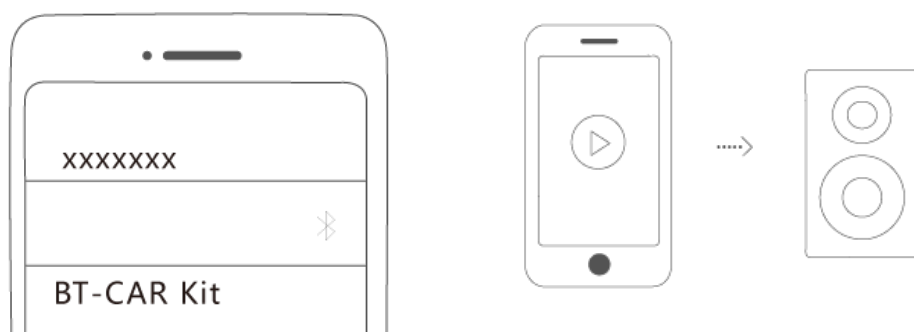
7. Pokud výrobek delší dobu nepoužíváte, vyjměte jej ze zapalovače. Tento výrobek vložte do zapalovače až po nastartování motoru auta, abyste předešli možnému poškození v důsledku vysokého napětí.

Ještě jednou děkujeme za zakoupení tohoto produktu. Doufáme, že vám tyto užitečné funkce výrobku a hudba ve vašem telefonu přinesou pohodlí a co nejpříjemnější jízdu.

Párování Bluetooth a A2DP

① Párování Bluetooth

② A2DP



LIKVIDACE ELEKTRICKÝCH A ELEKTRONICKÝCH ZAŘÍZENÍ



Tento symbol na výrobku nebo obalu znamená, že by se s výrobkem nemělo nakládat jako s komunálním odpadem. Po skončení životnosti nevyhazujte zařízení do komunálního odpadu, ale odneste je do sběrného střediska k recyklaci. Pomůžete tak chránit životní prostředí a budete moci předejít případným negativním důsledkům, které by to mělo na životní prostředí a lidské zdraví.



Vyhledání nejbližšího sběrného střediska:

-kontaktujte místní úřady

- Přístup na webové stránky: <http://www.asekol.cz/asekol/>

- Vyžádejte si další informace od obchodu, kde jste výrobek zakoupili.

AKAI

FM vysílač s Bluetooth do auta

FMT-26BT



SK - SLOVENSKY

NÁVOD NA POUŽITIE

Ďakujeme vám za kúpu tohto produktu! Odporúča sa prečítať si pozorne tento návod na použitie pred použitím tohto výrobku. Dúfame, že vám výrobok prinesie pohodlie a zábavu pri jazde.

Tento výrobok je FM vysílač do auta s funkciou MP3, ktorý využíva špeciálny vysoko výkonný modul Bluetooth 5.3 a zabudovaný vysokokvalitný dekódovací čip MP3/WAV. Dokáže bezdrôtovo prenášať hudbu z U-disku do bezdrôtového autorádia, pokiaľ váš telefón podporuje Bluetooth. Po úspešnom pripojení môžete posilať hudbu do autorádia prostredníctvom FM systému vášho vozidla. Hudbu si môžete vychutnať bez úprav vozidla. Ak máte hovor, automaticky sa prehrá číslo volajúceho. Po prijatí hovoru môžete prepnúť hovor na handsfree a po skončení hovoru pokračovať v prehrávaní hudby (aby bola vaša jazda bezpečnejšia a mohli ste si vychutnať hudbu).

AKAI

Odpovedať/zavesiť, prehrať/pozastaviť
Prepínanie režimov dvojitým kliknutím

5V 3.1A

Nabíjací port typu C

Tlačidlo svetla

Po dlhom blikaní frekvencie
stlačte frekvenciu
-/Predchádzajúci
skladba/dlhé stlačenie hlasitosti -

Záporná elektróda

Čítanie disku U/5V 1A

Po frekvenčnom blikaní,
krátko stlačte frekvenciu +
Ďalšia skladba /dlhšie stlačte
hlasitosť

Kladná elektróda



Návod na použitie

1. Režim Bluetooth:

(1) Vložte tento výrobok do zapaľovača v aute, otvorte Bluetooth telefónu, vyhľadajte názov Bluetooth: FMT-26BT, kliknite na úspešné párovanie a potom prispôbte frekvenciu FM. Môžete počúvať hudbu alebo uskutočniť hovor.

(2) Pri prijatí hovoru sa zobrazí hlasová správa s uvedením telefónneho čísla volajúceho.

(3) Keď prijmete hovor, stlačte tlačidlo Bluetooth pre automatické prijatie hovoru.

(4) Ak chcete hovor odmietnuť, dlho stlačte tlačidlo Bluetooth.


(5) Keď zapnete navigáciu GPS v mobilnom telefóne, môžete na bezpečnú jazdu používať zvukovú navigáciu GPS vo vozidle.

(6) Hlasitosť sa synchronizuje vtedy, keď je telefón pripojený k vysielacu v aute, a iPhone by mal zvýšiť hlasitosť po pripojení k Bluetooth.



2. U disk:


(1) Vložte disk U a autorádio automaticky prehrá hudbu na disku U.

(2) Dlhým stlačením tlačidla so symbolom

(4)  môžete ovládať hlasitosť hudby; optimálna je hlasitosť nastavená na 26, môžete ju ovládať aj pomocou ovládača hlasitosti auta.

3. FM funkcia:

(1) Ak chcete zmeniť FM frekvenciu, dlho stlačte tlačidlo  na 3 sekundy pre aktiváciu frekvencie. Keď displej bliká, môžete použiť  pre rýchly výber frekvencie.

(2) Prepínanie skladieb: skladby môžete prepínať pomocou tlačidla, so symbolom 

(3) Frekvenčný rozsah zariadenia MP3 je 87,5 - 108,0 MHz, keď je výrobok zapnutý, na displeji sa zobrazí frekvencia. Aby sa zabezpečila najlepšia kvalita zvuku, frekvencia auta sa nastaví na prázdnu frekvenciu, potom sa frekvencia prispôbí pre výrobok.

4. Funkcia nabíjania:

(1) Zariadenie je kompatibilné s nabíjaním typu C a typu USB, maximálny prúd

AKAI

jedného typu C/USB podporuje 5 V/3.1 A a nabíjanie maximálneho prúdu 5V/3A zdieľané v rovnakom čase.

5. Vypnutie pamäte:

Keď sa tento výrobok vypne, automaticky sa pripojí k mobilnému telefónu prostredníctvom rozhrania Bluetooth a pred vypnutím si zapamätá používanú frekvenciu a prehrávanú hudbu z USB jednotky. Po opätovnom spustení tohto výrobku bude pokračovať v prehrávaní naposledy počúvanej hudby.

6. Rainbow kontrola okolitého svetla

(1) V predvolenom nastavení bliká cyklicky sedem farieb svetiel.

(2) Ak potrebujete jednu farbu, môžete prepínať farbu svetla stlačením krátkeho tlačidla

(3) Sedem farieb je nasledujúcich: zelená, modrá, červená, fialová, biela, oranžová, azúrová.

(4) Ak potrebujete vypnúť farebné svetlá, stlačením tlačidla 8-krát vypnite.

Technické parametre:

Vstup: 12V-24V

Hranica napätia: 9V-30V

Výstup USB: 5 V 3,1 A

Typ výstupu C: 5V 3,1A

Výstup nabíjačky: 5V/1A (port U-Disk)

Formát prehrávania: MP3/WAV

SNR: >60DB

Skreslenie: <0,1 %

Verzia Bluetooth: 5.3

Vysielací výkon kanála Bluetooth: +2dbm

Frekvencia Bluetooth: 2,4 - 2,483 GHz

Spracovanie zvuku cez Bluetooth: podpora pre funkciu A2DP (Advanced Audio Distribution Mode).

Protokol Bluetooth: HFP A2DP

Prenosová vzdialenosť Bluetooth: 5 metrov

Efektívna vzdialenosť mikrofónu Bluetooth: 0,5-2 metre

Frekvencia FM: 87,5-108,0 MHz

Režim FM: digitálne stereofonické uzamknutie frekvencie PLL

Veľkosť výrobku: 4.3 x 4.3 x 8.2 cm

Hmotnosť výrobku: 45g

Materiál výrobku: ABS

Pozor:

1. Po vložení disku U sa tento výrobok automaticky pripojí k mobilnému telefónu prostredníctvom rozhrania Bluetooth, pokiaľ v mobilnom telefóne nevypnete funkciu Bluetooth.

2. Tento výrobok obsahuje zabudovanú anténu, preto sa vyhnite prepnutiu na veľmi silnú frekvenciu FM alebo na neobsadenú frekvenciu FM, aby ste dosiahli lepšiu

AKAI

kvalitu zvuku.

3. Pri používaní FM nenastavujte hlasitosť Bluetooth na maximum, aby nedochádzalo k skresleniu.

4. Rôzne telefóny pracujú s technológiou Bluetooth odlišne a niektoré telefóny nemusia po zapnutí po výpadku napájania fungovať. Ak sa tak stalo, musíte na prehrávanie kliknúť ručne.

5. Ak zvuk počas hovoru nie je dostatočne hlasný, nastavte hlasitosť výrobku, telefónu alebo FM systému manuálne.

6. Nepoužívajte tento výrobok v prostredí s vysokou teplotou, prašnom alebo vlhkom prostredí.

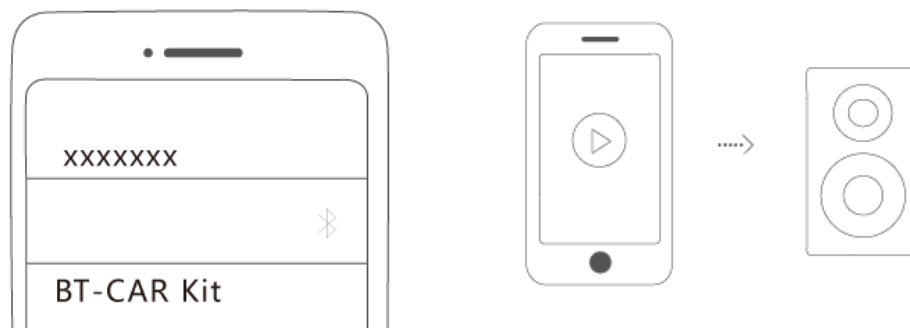
7. Ak sa tento výrobok dlhší čas nepoužíva, vyberte ho zo zapaľovača. Tento výrobok vložte do zapaľovača po naštartovaní motora auta, aby ste predišli možnému poškodeniu v dôsledku vysokého napätia.

Ešte raz vám ďakujeme za zakúpenie tohto produktu. Dúfame, že tieto užitočné funkcie výrobku a hudba z vášho telefónu vám prinesú pohodlie a čo najpríjemnejšiu jazdu.

Párovanie cez Bluetooth a A2DP

① Párovanie Bluetooth

② A2DP



LIKVIDÁCIA ELEKTRICKÝCH A ELEKTRONICKÝCH ZARIADENÍ



Tento symbol na výrobku alebo obale znamená, že s výrobkom by sa nemalo zaobchádzať ako s komunálnym odpadom. Po skončení životnosti nevyhadzujte zariadenie do komunálneho odpadu, ale odneste ho do zberného strediska na recykláciu. Pomôžete tak chrániť životné prostredie a budete môcť predísť akýmkoľvek negatívnym dôsledkom, ktoré by to malo na životné prostredie a ľudské zdravie.

Ak chcete nájsť najbližšie zberné stredisko:

-kontaktujte miestne úrady

- Prístup na webovú stránku: <http://www.asekol.sk/asekol/>

- Vyžiadajte si ďalšie informácie z obchodu, v ktorom ste výrobok zakúpili.

AKAI

DOVOZCA: SC INTERVISION TRADING-RO SRL

Ul. I.C Bratianu, č. 48-52, budova A, poschodie 5,
kancelária 504-505, mesto Pitesti, okres Arges, Rumunsko

PSČ: 110121